Пролетарии всех стран, соединяйтесь!

К борьбе за дело Коммунистической партии будь готов!

Пионерская ПРАВДА

Орган Центрального Комитета ВЛКСМ и Центрального Совета Всесоюзной пионерской организации имени В. И. ЛЕНИНА

№ 23 (4150) ★ Пятница, 21 марта 1958 г. ★ Цена 10 коп.

В добрый путь, друзья!

СПАСИБО ПАРТИИ ЗА ЗАБОТУ О ДЕТЯХ

Вчера миллионы матерей и отцов, миллионы мальчиков и девочек с радостью узнали о новом постановлении Центрального Комитета партии и Советского правительства. Это постановление прямо касается вас, ребята. Партия и правительство решили, чтобы в ближайшие два года наша промышленность выпустила столько одежды и обуви для детей, что будут удовлетворены все потребности населения в этих товарах. Уже в 1958 году поступят в продажу сверх плана 1 миллион 400 тысяч детских пальто, 2 миллиона костюмов, 2 с половиной миллиона брюк, 1 миллион 300 тысяч платьев и много других изделий для детей.

Давайте же, ребята, все вместе скажем: «Спасибо Коммунистической партии за заботу о детях!»

Вопросы и ответы

Собирайтесь в дорогу! Вы пройдёте по просторам родной страны, увидите, как строятся города, встают заводы, распахиваются бескрайние поля, возводятся плотины.

Больше миллиона ребят участвовало во Всесоюзной экспедиции пионеров и школьников, посвящённой 40-летию Октября. Пятьдесят тысяч экспедиционных отрядов сделали столько полезного, что ни в какой книжке не опишешь.

1. Кто может принять участие в экспедиции?

Все пионеры и школьники, начиная с 4-го класса, если они решили создать свой экспедиционный отряд. Но помните: экспедиционный отряд — это только тот отряд, который взял на себя выполнение какого-либо задания. Выполнять его отряд будет в походах, экскурсиях. Каждый школьник, участник экспедиции, должен будет сдать нормы на значок «Юный турист» или «Турист СССР».

2. Где создаются экспедиционные отряды?

В школах, детских домах, Домах пионеров, детских экскурсионно-туристских станциях, станциях юных техников и юных натуралистов, в детских секторах профсоюзных клубов, при домоуправлениях, в пионерских и туристских лагерях, детских спортшколах, детских парках.

3. Где получить задание?

От местных организаций, исполкомов, совнархозов и их управлений, в музеях, в учреждениях Академии наук СССР и Академий союзных республик, в научно-исследовательских институтах, в колхозах и совхозах, в управлениях речного транспорта, строительных и дорожных управлениях, на метеорологических станциях, обществах охраны природы, лесничествах, аптеках и других организациях.

Задания дают центральные организации, музей Революции СССР, Центральный музей Советской Армии, Совет по изучению производительных сил Академии наук СССР, Советский комитет ветеранов войны и другие организации.

Задания также можно получить в райкоме ВЛКСМ, на своей экскурсионно-туристской станции, в школе и в Доме пионеров.

4. Кто помогает экспедиционным отрядам?

Подскажут, как начать работу, помогут вам советом детские экскурсионно-туристские станции, Дома пионеров, музеи, педкабинеты, метеорологические станции и специалисты — геологи, метеорологи, строители, агрономы.

Но прежде всего, конечно, те организации, чьё задание вы выполняете. Там же вам иногда смогут помочь в специальном оборудовании.

5. Где получить экспедиционное удостоверение?

Для этого пошлите письмо на свою детскую экскурсионно-туристскую станцию (а где нет станций, в Дом пионеров). В письме расскажите, где создан ваш отряд, кто в этом отряде, какое будете выполнять задание, опишите маршрут отряда, утверждённый директором школы или внешкольного учреждения.

Получив такое письмо, туристская станция присваивает вашему отряду номер и высылает отряду удостоверение.

Его заполняет и подписывает директор школы, и находится оно во время походов у руководителя или командира отряда. Отряд отправляется в путь со своим вымпелом.

6. Какой у отряда должен быть вымпел?

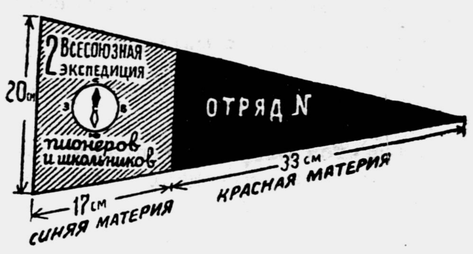

Вымпел должен быть такой.

Лучшие донесения станции перешлют «Пионерской правде».

8. Куда сдавать собранные материалы?

Той организации, которая дала вам задание. А копии их и специально сделанные экспонаты покажите на школьных и районных выставках.

Первую такую выставку сделайте к 40-летию ленинского комсомола (в октябре 1958 года). А к концу экспедиции из собранных за все годы находок устройте выставку «Наш район (город)», «Наша область (край, республика)».

9. Как будут подводиться итоги экспедиции?

Ежегодно осенью будут проводиться районные и городские слёты участников экспедиции. Лучшие отряды поедут в зимние каникулы на областные (краевые, республиканские) слёты.

Там они выберут делегатов на Всесоюзный слёт. Он будет проходить в весенние каникулы 1959 года.

На слётах получат награды лучшие экспедиционные отряды и их руководители.

Мои юные друзья, маленькие патриоты нашей прекрасной Родины!

Если вы, участвуя в походах, видите залитые светом города и сёла, широкие, без межей, колхозные поля и мощные гидростанции, если для вас стали привычными полёты наших спутников, — знайте, что всё это сделано руками советского народа!

Вы изучаете родной край, вы ходите свободно по земле и чувствуете себя хозяевами. И это самая большая награда для меня, старого коммуниста, боровшегося вместе с другими за освобождение земли, которая зовётся нашей Родиной.

Берегите всё, что сделано вашими дедами и отцами, перенимайте эстафету их лучших дел, будьте ещё более смелыми в своих дерзаниях, не позволяйте остыть вашим сердцам, уверенно идите в коммунизм!

Ваш Глеб КРЖИЖАНОВСКИЙ.

Участники II слёта предложили начать новую, вторую экспедицию. Они посвящают её изучению героического труда нашего народа.

Турист — закалённый, выносливый, крепкий. У каждого участника по окончании второй экспедиции должен появиться на груди значок «Юный турист» или «Турист СССР».



Рисунки А. МАЛГИНОВА.

Задания экспедиционным отрядам

В этом году страна отмечает сороковую годовщину комсомола. Очень важно, ребята, в предстоящих походах собрать материалы о комсомольцах разных лет.

ОТ ГОСУДАРСТВЕННОГО МУЗЕЯ РЕВОЛЮЦИИ СССР

Соберите сведения о том, как и когда возникли в городе или селе, которые будут лежать у вас на пути, первые комсомольские организации и чем они занимались. Узнайте имена их создателей и дальнейшую судьбу этих людей.

Разыщите первые комсомольские билеты, удостоверения участников первых уездных или волостных съездов комсомола, групповые фотографии первых комсомольских ячеек, молодёжных субботников и другие фотографии, рассказывающие о делах комсомольцев.

Соберите сведения об участии комсомольцев в гражданской войне, в восстановлении народного хозяйства страны, в строительстве первых пятилеток и в коллективизации. Узнайте о роли комсомольцев в зарождении ударничества, социалистического соревнования и рабочего изобретательства.

Очень нужно собрать сведения об участии комсомольцев в Великой Отечественной войне. Мы многого ещё не знаем. Есть безымянные герои, защищавшие Родину от фашистских захватчиков. Помогите восстановить их имена и подвиги. Беседуйте с местными жителями, бывшими участниками Великой Отечественной войны, партизанского движения, отрядов народного ополчения или с их родственниками. Постарайтесь узнать и о героической работе комсомольцев в тылу, например о выпускниках ремесленных училищ, ставших к станкам и заменивших в труде ушедших на фронт братьев и отцов, о труде колхозной молодёжи. Разузнайте и запишите имена этих комсомольцев-тружеников и выясните их дальнейшую судьбу.

Изучая участие комсомольцев в героическом труде народа и в битвах за Родину, используйте местные и областные газеты разных лет, посещения памятных мест, встречи с представителями воинских частей, расположенных в районе вашего похода. Много ценных материалов вы найдёте в архивах райкомов партии и комсомола. И самый главный источник — это люди, с которыми вы будете беседовать: коммунисты, бывшие комсомольцы, участники великих строек, очевидцы и участники героических событий. Цените каждое их слово, записывайте их воспоминания.

Собирайте документы, фотографии, листовки, плакаты, газеты, брошюры и всевозможные памятные вещи. Если по каким-либо причинам некоторые вещи или документы невозможно взять с собой, фотографируйте их и зарисовывайте.

Особое внимание, ребята, уделите сбору материалов об участии комсомольцев в освоении целинных земель, в новостройках Сибири и Дальнего Востока, соберите фотопортреты, письма, газеты со статьями и заметками о работе комсомольцев.

Из материалов, собранных вами, создайте в своих школах и Домах пионеров выставки, посвящённые 40-летию ВЛКСМ. А после того, как выставки будут закрыты, передайте все ценные материалы в местные краеведческие музеи или отправьте их в Государственный музей Революции СССР по адресу: Москва, ул. Горького, 21.

Желаем вам успехов, юные туристы, в большой и ценной работе, выполняя которую вы соберёте новые материалы о ленинском комсомоле.

Река будет служить людям

Мы выполняли задание Казанского филиала Академии наук СССР. Нашу экспедицию интересовало, как обеспечено водой население района реки Кильмези.

Изучив все необходимые приборы, мы стали искать источники и притоки реки. Наносили их на схему, определяли расход воды. С помощью опытов узнавали, как разные грунты впитывают воду.

Задание мы выполнили. Материалы нашей экспедиции помогут в водоснабжении целого района. Теперь река Кильмезь будет ещё лучше служить людям.

Володя КАМАХИН.

г. Казань, школа № 100.

От Главного управления по транспортному освоению и эксплуатации малых рек

Из 108 тысяч рек в СССР используется для судоходства и лесосплава только несколько сотен. Недостаточная изученность некоторых рек, особенно малых, затрудняет их использование.

Главное управление по транспортному освоению и эксплуатации малых рек просит пионеров и школьников принять участие в обследовании малых рек, чтобы установить возможность использования их для судоходства, лесосплава, орошения, осушения и других целей. Для этого надо:

1. Сделать описание обследуемого участка реки (общий характер и строение коренных берегов, поймы и русла).
2. Определить среднюю ширину русла.
3. Измерить глубину реки на плёсах (глубоких местах) и на перекатах (мелких местах).
4. Сделать схему обследуемого участка реки, показав на ней извилистость русла.
5. Определить наличие населённых пунктов на берегах реки, притоков, выходов грунтовых вод, оползней.
6. Уточнить место и характер препятствий в русле реки: перекатов, кос, мелей, осередков, островов, каменистых гряд и россыпей, камней-одинцов, топляков, карчей, остатков мостов и плотин, а также существующих мельничных плотин, рыболовецких заколов, мостов и других искусственных сооружений.
7. Занести на схему встречающиеся старые русла, протоки, озёра.
8. Определить скорости течения на перекатах.

Особенно желательны обследования рек в пределах определённых областей. Вот реки, подлежащие транспортному освоению в ближайшие годы:

р. Алей в Алтайском крае, реки Абакан, Усолка и Кемчуг в Красноярском крае, р. Лодьма в Архангельской области, р. Молога в Калининской и Вологодской областях, реки Б. Сосна и В. Дон в Липецкой области, р. Верженец в Горьковской области, р. Сура в Пензенской и Ульяновской областях, реки Жиздра и Угра в Калужской области, р. Сейм в Курской области, р. Оять в Ленинградской области, р. Москва в Московской области (от Звенигорода и выше), р. Лух в Ивановской и Владимирской областях, р. Омь в Новосибирской области, реки Оша и Туй в Омской области, реки Ловать, Великая и Сороть в Псковской области, р. Каспля в Смоленской области, р. Нерча в Читинской области, р. Ик в Татарской АССР, реки Чепца и Иж в Удмуртской АССР, р. Цивиль в Чувашской АССР, р. Чусовая в Свердловской области, р. Медведица в Сталинградской области.

Кроме этих рек, обследуйте и другие малоизученные реки.

Каждая школа, расположенная вблизи реки или другого водоёма, может организовать местный водомерный пост речного или свайного типа и вести ежедневные наблюдения за колебаниями уровней воды в реке, замерзанием и вскрытием рек и другими фазами режима рек. Накопленные в течение ряда лет наблюдения дадут возможность определить характерные особенности реки.

Материалы ваших обследований окажут большую помощь при составлении перспективного плана транспортного освоения рек. Собранные материалы направляйте в областные и краевые управления по транспортному освоению и эксплуатации малых рек или в Главное управление по транспортному освоению и эксплуатации малых рек Министерства речного флота по адресу: Москва, Тверской бульвар, 18.

„Держитесь дружно, товарищи!"

Свою работу юные туристы экспедиционного отряда № 4654 города Борисова БССР посвящают 40-летию ленинского комсомола.

Ребята немало уже сделали. Они упорно, терпеливо разыскивают родных, знакомых, товарищей героически погибших партизан — комсомольцев и пионеров. Работают в архивах, беседуют с работниками краеведческого музея, приносят в музей новые интересные материалы.

Всё, что узнали юные туристы о белорусской партизанке комсомолке Люсе Чаловской, обобщил и записал руководитель экспедиционного отряда № 4654, любимый учитель борисовских краеведов, Владимир Константинович Владимиров. Сегодня мы печатаем его рассказ.

Вся семья Чаловских воевала. Только самый маленький брат был эвакуирован в тыл страны. Отец и старший брат ушли на фронт, мать вместе с Люсей была в партизанском отряде.
На фотографии — Люся Чаловская (первая справа) с матерью и двумя братьями.

Фашисты уже были в городе, когда, спрятав фотографию отца и старшего брата, сражавшихся в рядах Красной Армии, Люся Чаловская дала себе слово — беспощадно бороться с врагом.

Вскоре квартира Чаловских стала явкой для партизан, а затем, простившись с матерью, и сама Люся ушла в лес. Семнадцатилетняя комсомолка стала разведчицей партизанского отряда имени Феликса Дзержинского.

С тех пор на улицах Борисова часто можно было видеть то худенькую деревенскую девочку, то почти такого же роста согбенную старушку. Так Люся выходила на ответственные задания. Она наблюдала за работой немецких учреждений, налаживала связь с нужными для партизан людьми.

Неуловимая Люся, её поступки стали очень беспокоить захватчиков. За её голову немцы обещали 5000 марок. Но и после этого Люся приходила в город и почти на глазах гестаповцев и полицаев дерзко выполняла задания.

Однажды она явилась в паспортное бюро в кабинет предателя Тришко и заявила спокойно, но решительно:

— Я пришла к вам от штаба партизанской бригады «дяди Коли» за чистыми бланками паспортов.

Тришко побледнел, вскочил, закричал:

— Что ты сказала, паршивая девчонка?!

— Я партизанская разведчица, — спокойно повторила Люся, — и пришла к вам за паспортами.

— Как ты смела прийти сюда? Я тебя сейчас же арестую и отправлю в гестапо!

— Тише ты, предатель! Посмей только — и тебя сегодня же не будет в живых. Слыхал? Сядь! — властно приказала Люся.

Тришко подчинился.

— Если меня арестуют, — добавила Люся. — то я скажу, что вы давно меня снабжаете бланками паспортов.

Тришко застыл от страха и перешёл на сговор.

— Сколько же тебе надо бланков? — спросил Тришко.

— Двести.

— Это же сразу заметят немцы, — завопил Тришко.

Люся согласилась взять 75 штук, но сказала, что придёт за остальными.

С паспортами, написанными на добытых Люсей бланках, разведчики-партизаны свободно ходили по улицам Борисова, Минска, Смолевичей.

Минами партизан, переданными Люсей патриотам, был взорван цех спичечной фабрики и спущены под откос два немецких воинских эшелона.

Люся задалась целью захватить немецкого майора Берке из гестаповской контрразведки в городе Борисове. Она не побоялась прийти в город на специально организованную вечеринку, куда приглашён был и Берке. Она даже танцевала с фашистом.

Но, когда Люся второй раз пришла в город, предатели выдали её немцам. Идя под конвоем, избитая, окровавленная, она кричала жителям города:

— Товарищи, передайте в бригаду «дяди Коли», что меня схватил «Евгений».* За Родину умру с честью!

Гестаповцы избивали Люсю, но та вызывающе кричала им:

— Бейте, гады, бейте! Придёт Красная Армия и уничтожит вас всех до одного! Да здравствует комсомол!

В ноябре 1943 года, накануне 26-й годовщины Великого Октября, Люсю расстреляли.

В последние минуты перед казнью Люся сказала:

— Держитесь дружно, товарищи! Родина отомстит за нас!

Советский народ отомстил за свою верную дочь. Фашистские захватчики давно изгнаны с нашей земли.

Жители города Борисова свято чтят память юной партизанки, светловолосой обыкновенной девушки, которая 14 лет назад, не задумываясь ни на минуту, отдала свою жизнь за счастье Родины.

В. ВЛАДИМИРОВ.

БССР, г. Борисов.

* Провокатор.

Память о героях нам дорога

По пути боёв уржумских красных партизан 1919 года мы прошли немало километров. В лесу, за посёлком Травянистое, увидели остатки окопов и 5 братских могил. Мы убрали могилы зеленью, записали их месторасположение и сфотографировали. Только жаль, что имена тех, кто покоится в лесу, мы пока не узнали.

ЮНЫЕ ТУРИСТЫ ДВОРЦА ПИОНЕРОВ.

г. Киров.

От Советского комитета ветеранов войны

Создать подробную историю гражданской и Великой Отечественной войн — задача не только Советского комитета ветеранов войны, но и всего нашего народа. Память о неизвестных героях, о подвигах простых советских людей должна быть сохранена, и в этом большую помощь можете оказать вы, юные путешественники. Во время походов разыскивайте очевидцев и участников гражданской и Великой Отечественной войн. Встречайтесь с ними. Подробно записывайте рассказы о героических подвигах их однополчан. Обязательно записывайте, где и как трудятся сейчас, в мирное время, бывшие воины.

Свои записи присылайте в Советский комитет ветеранов войны (Москва, ул. Кропоткина, 10).

Вдоль фронтовых дорог, на бывших полях сражений много могил безвестных героев — солдат, комиссаров, командиров гражданской и Отечественной войн. Считайте своей первой пионерской обязанностью — заботиться о таких могилах, приводить их в порядок, весной и летом украшать живыми цветами.

Хочется также пожелать вам, ребята: не забывать инвалидов войны, тех, кто не может работать. Навещайте их чаще! Ваше внимание и забота будут для них большой радостью.

Герой Советского Союза
А. МАРЕСЬЕВ.

РОДИНЕ

Работники промышленности Московского (областного) Совнархоза досрочно выполнили план 1957 года. Огромные задачи стоят перед ними в новом году. Предстоит увеличить выплавку стали, производство тепловозов, прокатных станов и металлорежущих станков, швейных машин, шерстяных, шёлковых и хлопчатобумажных тканей, искусственного волокна, химических удобрений для сельского хозяйства и других видов продукции, предстоит расширить строительство жилых домов.

Чтобы развивались все отрасли промышленности и сельского хозяйства и осуществлялась большая программа жилищного строительства, требуются новые источники различных видов сырья. В разведывании этих источников вы, юные краеведы, можете оказать большую помощь.

Московский (областной) Совнархоз ставит перед вами задачи:

1. Для увеличения производства цемента, стекла, кирпича, керамики разведывайте новые залежи известкового камня, песка, глин.

2. Для производства огнеупоров, играющих важную роль в металлургической и других отраслях промышленности, Подольскому, Домодедовскому, Внуковскому, Снегирёвскому и другим заводам огнеупорных изделий нужен чистый песок, не содержащий примесей железа. Ищите его!

3. Для литейного производства требуются большие количества формовочных песков и глин, которые в настоящее время привозятся из других районов страны.

Ищите месторождения этих песков и глин в Московской области.

4. Разыскивайте новые месторождения фосфоритной руды, необходимой для производства химических удобрений, повышающих урожайность сельскохозяйственных культур.

5. Активно участвуйте в сборе металлического лома. Сообщайте соответствующим организациям о металлическом ломе, который встретится на пути. Помните, что находящемуся в нашей области металлургическому заводу «Электросталь» для выплавки стали требуются сотни тонн металлолома в сутки!

Московский (областной) Совет народного хозяйства выражает уверенность, ребята, что вы откликнетесь на этот призыв.

ОТ РЕДАКЦИИ:

Подобные и другие задания можно получить в любом Совнархозе нашей страны.

Вот какой богатый наш край!

На территории своего района мы нашли большие запасы известняка, кварцевого песка и белой глины, которую местные жители используют для постройки печей. Обнаружили алебастр, гипс, залежи кусковой охры, торф, полевой шпат, сталактиты, кусковой мрамор и бутовый камень.

Вот какой богатый наш край! Разведывать природные строительные материалы мы будем продолжать этим летом.

Саша КИСЛИЦЫН.
Марийская АССР, Куженерская школа.

От Совета народного хозяйства Московского областного экономического административного района

Необычайно богата природа нашей Родины. И чтобы она была ещё прекраснее, человек должен бережно охранять дары природы.

Останавливаясь в лесу на привал, не ломайте веток, не рубите молодых деревьев для шалашей, не разводите костров под деревьями и около муравьиных куч, не разоряйте птичьих гнёзд и муравейников.

Нужна нам ваша помощь, участники экспедиции, и в другом. Помогите провести исследования о некоторых животных и растениях.

Даём вам такие задания:

1. Выявить места произрастания древних деревьев, старых парков.

2. Отметить места, где встретятся дикие пчёлы. Запишите, в каком месте находятся соты, возьмите для коллекции 10—15 пчёл.

3. Учесть места, заселённые рыжими лесными муравьями. Надо записать количество гнёзд (муравейников) в колонии, на какой площади она расположена, измерить высоту и окружность самых крупных и самых мелких гнёзд. Муравьи берегут наш лес. В тех местах, где много муравьёв, нет вредителей-насекомых.

4. Если попадутся в пути грачиные колонии, запишите примерно количество гнёзд, на каких деревьях они расположены, на какой высоте, как далеко от ближайшего селения. Грач — полезная птица, и нам важно знать, где она поселяется.

5. Учесть крупные колонии черноголовых (озёрных) чаек, места, где они кормятся. Это тоже полезные птицы.

6. Поищите и заметьте места, где растут дикие орхидеи (их называют «венерин башмачок», «кукушкины слёзки», «кукушкины сапожки»). Цветы эти очень красивы, и их собираются разводить в садах и парках.

Делая все эти записи в дневниках, не забудьте указать область, район, ближайшее селение, в лесу — номер квартала, название лесничества, дату наблюдения, свою фамилию. Подробные записи своих наблюдений присылайте нам по адресу: Москва, К-12, проезд Владимирова, дом 6.

Тайна карельской берёзы

В Карелии мы узнали, что карельская берёза — это особый вид берёзы, у которой есть нарост. Древесина её плотная, узорчатая. Из такого дерева получается очень красивая мебель. Сотрудники заповедника хотят открыть «тайну» дерева — узнать, отчего получается нарост на берёзе. Предполагают, что это болезнь дерева.

Правда же, интересно узнавать тайны деревьев? Но очень важно беречь леса, сажать деревья.

И мы предложили: всем ленинградским школьникам посадить нашу, туристскую рощу.

Таня СТАРИК.

Ленинград,
экспедиционный отряд
Октябрьского Дома пионеров.

От Центрального Совета Всероссийского общества содействия охране природы и озеленению населённых пунктов

★

Искать и находить

Ответы Первого заместителя Министра геологии и охраны недр СССР Б. Н. ЕРОФЕЕВА на вопросы корреспондента «Пионерской правды».

ВОПРОС: Как изменилась геологическая карта нашей Родины за последние годы?

ОТВЕТ: Недра земли называют кладовой богатств. Чем глубже заглядываешь в эту кладовую, тем щедрей она одаривает человека. И она неисчерпаема. Окинем мысленным взором карту Советского Союза, говорил на юбилейной сессии Верховного Совета СССР Никита Сергеевич Хрущёв, рассказывая, как богаты недра нашей родной земли. Взгляните и вы, ребята, на карту, и вы увидите, сколько новых значков прибавилось на ней.

В Якутии открыты многомиллиардные запасы углей, разведаны богатейшие месторождения алмазов.

Всем было известно, что под Курском стрелка компаса необычно ведёт себя: она показывает не на север, а отклоняется в сторону. Такое явление назвали «магнитной аномалией», то есть отклонением стрелки от нормального положения. Когда геологи закончили исследование этих мест, они установили, что заставляло маленькую стрелку отклоняться в сторону: под Курском и Белгородом найдена железная руда. Запасы её так велики, что ею можно обеспечить десятки заводов не только в нашей стране, но и за рубежом.

Иногда узнаёшь такое, о чём раньше и подумать не мог бы. Когда говорят о нефти, сразу вспоминаешь Баку, Урал, Татарию. Но недавно нефть нашли в Молдавии, Белоруссии...

Теперь и вы видите: неисчерпаема наша земля. Это геологи заставили её выдать свои секреты. Они всё время на пути к открытиям. Каждый день и час, и даже в эти минуты, когда мы с вами разговариваем, на карте исчезают «белые пятна».

ВОПРОС: Участники Всесоюзной экспедиции пионеров и школьников не стёрли на карте пока ещё ни одного «белого пятна». Но вы, верно, слышали, ими открыты месторождения глины, крупнозернистого песка, охры и других строительных материалов. Такие открытия помогают геологам?

ОТВЕТ: Очень помогают. Наша страна огромна. При всём старании во все её уголки геологи заглянуть пока не могут. И тут помочь должны ребята. Иногда даже мелочь, если обратить на неё внимание, может привести к неожиданным открытиям. В небольшой уральской деревушке копали колодец. На лопату попал блестящий камешек. Мальчишка, находившийся поблизости, поднял его и послал геологам. Когда геологи исследовали местность вокруг колодца, то нашли богатые залежи серного колчедана. Правда, мальчик, посылая камень, надеялся, что открыл золото. Но это не беда. Пусть из ста полученных нами сообщений подтвердятся только пять. И этого достаточно, чтобы мы, геологи, сказали ребятам спасибо.

ВОПРОС: Подскажите, пожалуйста, нашим юным изыскателям, что отыскивать в недрах земли.

ОТВЕТ: В каждой области, республике есть геологическое управление, геологическая партия или отряд. Прежде чем искать, ребята должны связаться с ними. Я же дам несколько общих советов. ПИОНЕРЫ ДАЛЬНЕГО ВОСТОКА могут охотиться за золотом, редкими и цветными металлами. УРАЛЬЦЫ — те пусть ищут, кроме цветных металлов, ещё и железные и марганцевые руды, драгоценные камни, золото, платину. ПИОНЕРАМ КАЗАХСТАНА И СРЕДНЕЙ АЗИИ попадутся на пути медные и свинцовые руды, железо, сурьма, ртуть, бокситы, огнеупорные глины, фосфориты. НА КАВКАЗЕ также есть свинцовые и медные руды, там важно отыскать минеральные краски, хромиты, новые источники целебных вод. РЕБЯТА, ЖИВУЩИЕ В ЕВРОПЕЙСКОЙ ЧАСТИ, пусть ищут железо, гравий, известняк, мергель, каменный уголь.

ВОПРОС: Но, очевидно, с таким несовершенным орудием, как лопата, на эти поиски не пойдёшь. Нужны, наверное, специальные приборы?

ОТВЕТ: Напрасно вы так думаете. Даже очень важные открытия геологи делали и при помощи молотка и лопаты. Обыкновенной лопаты и молотка, насаженного на ручку длиной в 70—80 сантиметров. Такой молоток может служить и палочкой, помогающей взбираться на горы. Кроме того, геологам-следопытам необходимо иметь при себе увеличительные стёкла, компас, карту, бумагу и шпагат для завёртки образцов минералов. Всё это сделают и добудут сами пионеры.

Есть, конечно, и специальные геологические приборы. Но пользоваться ими ребятам пока нет необходимости. По сигналу пионеров к ним приедут геологи и исследуют с помощью своих сложных приборов найденное месторождение.

ВОПРОС: Могут ли геологи взять ребят в свои экспедиционные отряды?

ОТВЕТ: Только в отдельные отряды, и то старших ребят. Работа геолога не только трудна и сложна, но и подчас опасна. Его ждут в пути встречи с хищниками, ему приходится карабкаться по горам и прыгать с парашютом. Ребятам это ещё не по плечу. Но пройдут годы, и многие юные туристы станут настоящими геологами, научатся искать и находить.

Задания многих других организаций и учреждений юным путешественникам будут напечатаны в ближайших номерах нашей газеты.

ГОСТИ ИЗ ГРУЗИИ

В Грузии расцвели миндаль и абрикосы, а Москва ещё заснежена... Но наши грузинские друзья, приехавшие в Москву, не испытывают северного холода. Столица сердечно и тепло встретила дорогих гостей — участников смотра грузинского искусства и литературы. И в эти дни братских встреч вспоминаются имена тех, кто многое сделал для сближения литературы и искусства русского и грузинского народов: Грибоедова, Пушкина, Лермонтова, Давида Гурамишвили, Ильи Чавчавадзе, Акакия Церетели и др.

Гости привезли в Москву своё яркое искусство, тепло грузинской земли, добрые чувства к русскому народу. Писатели, артисты, композиторы, художники познакомят москвичей с лучшими образцами своего творчества.

Приезжают в Москву и многие грузинские школьники. Они покажут своё национальное искусство юным москвичам.

Анна КАЛАНДАДЗЕ

Таня

Самый лучший памятник —
память.
В памяти тебя я берегу.
Ты могла идти, идти,
не падать,
Девочка босая на снегу.
Больно били,
разодрали платье.
Щурился ефрейтор у стола.
Ты могла не плакать,
если пламя...
Всё могла —
но выдать не могла.
Ты, глаза большие раскрывая,
Видела вдали победный флаг...
И в сердцах,
не в бронзе,
а живая,
Вечная,
стоишь,
подняв кулак!

А. САДЖАЯ

Пяряд детей

На славной земле горийской,
В доброй рабочей семье,
На трудной земле гористой,
На сладкой и нежной земле
От алого цвета ало,
От белого цвета бело...
Такого ещё не бывало!
Сколько цветов зацвело!
Сколько в каждом букете
Детства и чистоты!
Дети, проходят дети,
Дети — и снова цветы...
Дети шагают дружно,
Поют у бульваров, мостов.
Сколько дождей было нужно,
Чтоб столько было цветов!

Перевёл с грузинского
Е. ЕВТУШЕНКО.

ДЖАМИЛУ БУХИРЕД
собираются упрятать в лагерь смерти

18 марта «Комсомольская правда» поместила письмо, полученное из Алжира. Его написал бывший узник французского концлагеря Поль-Казелль на юге Алжира, которому удалось бежать из лагеря. Мы печатаем это письмо с некоторыми сокращениями.

★

...Лагерь обнесён колючей проволокой в три ряда. Внешний ряд — это сетка высотой в 3 метра, через опоры которой пропущен электрический ток. По обводу лагеря на одинаковом расстоянии друг от друга возвышаются сторожевые вышки высотой около 10 метров. Ещё одна вышка, побольше, установлена в центре лагеря. На каждой вышке постоянно находятся дозорные, вооружённые пулемётами и прожекторами. Всю ночь яркие лучи света прожектора прочёсывают лагерь, вдоль колючей проволоки патрулируют броневики.

Среди заключённых в лагере Поль-Казелль представлены все слои алжирского народа: рабочие, торговцы, много учителей (в том числе директор школы в Мэзон-Карре, одной из наиболее известных школ в Алжире), зубные врачи, профессора (среди них профессор арабского языка в колледже Гильмен в городе Алжире).

Многие интернированные больны туберкулёзом. Но и для них установлен режим, общий для всех интернированных. Они гибнут на глазах. Некоторые из них осмелились пожаловаться старшему надзирателю, который ответил им просто: «Вы пришли сюда умирать».

И в самом деле, многие из них выходят отсюда лишь в свой последний путь.

Интернированные не знают отдыха ни в пятницу (священный день мусульман), ни в воскресенье, ни в праздничные дни. Их ежедневно посылают на земляные работы. Молодые и старые, рабочие и бывшие старшины деревень, врачи и торговцы — все заключённые должны под палящим солнцем целый день орудовать лопатой или переносить камни.

В 20 часов все обязаны находиться в палатках: с этого часа лагерь отдаётся собакам.

Эти выдрессированные животные отличаются необычайной свирепостью. Благоразумнее палатки тщательно закрывать. Небрежность стоит дорого: однажды ночью собаки, которым удалось проникнуть к спящим, жестоко искусали нескольких заключённых... Часто случается, что надсмотрщики напиваются и начинают заводить ссоры с заключёнными, науськивая на них собак. В такие моменты рекомендуется давать избивать себя без малейшего намёка на защиту, так как в противном случае ты рискуешь быть разорванным псами.

Кроме собак, коварную и грозную опасность для заключённого представляет холод. В этой необитаемой местности дни очень жаркие, но ночи ледяные. Наши палатки старые, рваные, с бесчисленными дырами. Но администрация никогда не беспокоится о том, чтобы починить их. Однажды апрельским утром в 1957 году мы проснулись покрытые коркой смёрзшегося града.

Заключённый должен защищаться также от крыс, снующих ночью, от скорпионов и змей, от блох и вшей.

В день на 30—80 человек (две палатки) выдаётся 200 литров воды. Эта вода предназначена и для питья, и для умывания, и для стирки. В лагере нет уборных...

Заключённый целиком зависит от настроения надзирателя. За малейшую провинность — расправа. Провинностями считаются: опоздание на несколько секунд во время утреннего подъёма, поведение, свидетельствующее о недостатке уважения к надзирателю, недостаточное усердие на работе...

Удары прикладом, пинки ногами — обычное явление. Узаконенные же наказания — карцер, порка или «погребение». Три провинности, совершённые за определённый период (за неделю), автоматически влекут за собой «погребение». Оно заключается в том, что провинившегося зарывают в стоячем положении в песок, так, что из ямы видна лишь голова. В этом положении наказуемый не может шевельнуть даже пальцем. С 12 до 3 часов дня над его головой устанавливается кусок брезента (иначе солнце вызывает немедленный смертельный удар).

Наказание может длиться до 48 часов, в течение которых заключённый лишён всякой пищи, надзиратель даёт ему лишь несколько глотков воды. Не было случая, чтобы после 48 часов такого наказания заключённый остался в живых...

★

Алжирскую девушку Джамилу Бухиред, имя которой знают теперь все, французские колонизаторы хотят запрятать в такой же лагерь смерти, как Поль-Казелль. У этого концлагеря только другое название — Ланбез.

Джамиле Бухиред и тысячам других алжирцев французские колонизаторы угрожают истреблением. Нельзя допустить, чтобы это преступление совершилось!

Лейся, лейся, песня горна

Музыка М. ГЕРАСИМОВОЙ

Слова О. ФАДЕЕВОЙ

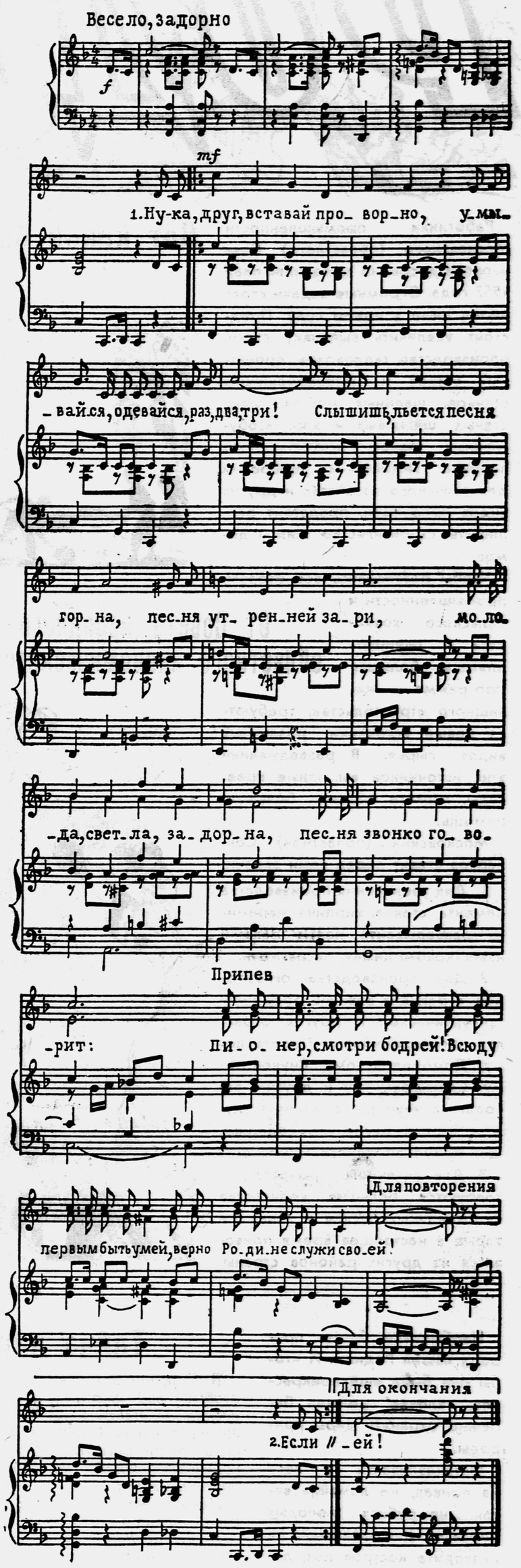

Ну-ка, друг, вставай проворно,
Умывайся, одевайся, раз, два, три!
Слышишь, льётся песня горна,
Песня утренней зари.
Молода, светла, задорна,
Песня звонко говорит:

ПРИПЕВ:

Пионер, смотри бодрей!
Всюду первым быть умей,
Верно Родине служи своей!

Если мы в поход шагаем,
То горнисту уваженье и почёт,
Горна песенка простая
В путь-дорогу нас зовёт,
По земле родного края
С ней легко идти вперёд!

ПРИПЕВ.

Лейся, лейся, песня горна,
На заре навстречу солнышку лети!
Ждёт нас в жизни труд упорный
И далёкие пути.
Звонкий голос твой задорный
Будем в сердце мы нести!

ПРИПЕВ.

Верные стражи

Южноафриканским овцеводам помогают сейчас охранять овец не сторожевые собаки, а... одомашненные страусы. Это надёжные защитники овечьих гуртов от воров. Раньше похищение овец было обычным явлением в Южной Африке. Воры находили способы отвлекать внимание сторожевых собак или попросту отравляли их. Страусов же невозможно соблазнить никакими приманками. Они не только обращают в бегство всех пешеходов, проходящих мимо пастбища, но преследуют даже автомобили.

Невезучий баран

Гористый остров Тасмания находится у южных берегов Австралии. Жители этого острова разводят тонкорунных овец.

Три с половиной года назад один из баранов, пасшихся в горах на краю высокого, крутого обрыва, сорвался и очутился внизу на небольшой площадке, откуда уже не смог выбраться. Площадка оказалась совершенно недоступной для людей. Напрасно пастухи пытались выручить барана. Без специального альпинистского снаряжения это было невозможно.

Так и живёт этот баран в одиночестве на площадке-ловушке вот уже четвёртый год. Питается он травой и ветвями кустарников, пьёт воду из небольшого ручейка.

Страдает баран лишь от того, что некому остричь его. А шерсть всё растёт и растёт. Те, кто видел этого барана с обрыва осенью прошлого года, говорят, что сейчас он носит на себе около 20 килограммов шерсти.

В первой партии матча большинство читателей в ответ на ход 13. Фd1 (см. «Пионерскую правду» от 28 февраля) сыграло 13. ... Cg4 : f3, и после 14. Фd1 : f3 наши ребята выиграли фигуру ходом 14. ... Кр f8 : f7. Мы получили следующий ход чехословацких пионеров: 15. 0—0, после которого возникла следующая позиция (см. диаграмму № 1).

(Диаграмма № 1)

15-й ход чёрных — наш ход. Шлите свои предложения, как нам играть дальше.

★

Во второй партии матча наши ребята сыграли 18. Кg3—f5, на что получен из Праги ответ 18. ... Фb6—d8. Получилась следующая позиция (см. диаграмму № 2).

19-й ход белых — наш ход. Какой ход вы считаете лучшим? Ждём ваших писем.

Предыдущие наши ходы раньше всех прислали Толя Диденко со ст. Дурасовка, Саратовской области, Лёня Суслов из гор. Житомира и Лёва Животов из гор. Скопина.



(Диаграмма № 2)

Международный мастер
В. ПАНОВ.

Редактор Т. В. МАТВЕЕВА.

АДРЕС РЕДАКЦИИ: Москва, А-55, Сущёвская улица, 21, редакция газеты «Пионерская правда», коммутатор — Д 1-15-00.
ТЕЛЕФОНЫ отделов редакции: для справок — Д 1-15-00, доб. 38; секретариат — Д 1-64-00, Д 1-15-00, доб. 1-17; отдел пионеров — Д 1-15-00, доб. 27, отдел школ — Д 1-15-00, доб. 80; отдел литературы и искусства — Д 0-04-34; отдел физкультуры и спорта — Д 0-17-13; отдел писем — Д 1-15-00, доб. 1-21, 1-23; отдел иллюстрации — Д 1-15-00, доб. 1-64; отдел информации — Д 1-08-75; отдел науки и техники — Д 1-15-00, доб. 45, 46.

А — 02074. Типография «Красное знамя» изд-ва ЦК ВЛКСМ «Молодая гвардия», Москва, А-55, Сущёвская, 21. Зак. 726.